





ESEMPI DI RISORSE DIGITALI DEL CORSO

	CHE COS'È	DOVE SI TROVA	A CHE COSA SERVE	PAROLE CHIAVE	ESEMPIO
VIDEOSPARTITI	Le note dello spartito si evidenziano man mano che si ascolta la musica	Nel volume A <ul style="list-style-type: none"> • Libro digitale • MyApp 	Per suonare sulle basi seguendo le note evidenziate	<ul style="list-style-type: none"> • Requisiti di base • Didattica inclusiva • Studio e ripasso 	 Vai all'esempio
VIDEO RITMO E MOVIMENTO	Guida all'apprendimento del ritmo attraverso semplici gesti e movimenti	Nel volume A <ul style="list-style-type: none"> • Libro digitale • MyApp 	Per muoversi a tempo di musica attraverso l'imitazione dei movimenti sullo schermo	<ul style="list-style-type: none"> • Motivazione • Requisiti di base • Didattica inclusiva 	 Vai all'esempio
VIDEO STRUMENTI	Gli allievi del Conservatorio di Torino presentano e suonano gli strumenti più importanti	Nel volume B <ul style="list-style-type: none"> • Libro digitale • MyApp 	Per conoscere le caratteristiche degli strumenti in modo immediato e coinvolgente	<ul style="list-style-type: none"> • Motivazione • Studio e ripasso • Classe capovolta • Requisiti di base • Didattica inclusiva 	 Vai all'esempio
VIDEOASCOLTI	L'autore conduce alla comprensione della tecnica compositiva e delle emozioni trasmesse dal brano	Nel volume B <ul style="list-style-type: none"> • Libro digitale • MyApp 	Un metodo innovativo per comprendere a fondo gli elementi costitutivi dei brani classici	<ul style="list-style-type: none"> • Studio e ripasso • Classe capovolta • Didattica inclusiva 	 Vai all'esempio

IN PIÙ

VOLUME A • Brani in MuseScore: molti brani del volume A sono disponibili anche sulla piattaforma MuseScore, modificabili e condivisibili con studenti e studentesse • **Basi** per suonare e cantare • **VIDEOSPARTITI** cliccabili dal libro digitale

VOLUME B • Video di apertura delle epoche • **Video** dei grandi compositori • **Ascolti** di brani classici • **Audiolibro** • **Test interattivi**

Per l'insegnante: **26 CD/USB** con tutte le basi e tutti gli ascolti • **Verifiche** in Word e GModuli



Muscore

CHE COS'È

Muscore è un software di **notazione musicale** che può essere usato sia sul computer sia sui dispositivi mobili (smartphone, tablet). La sua principale utilità è quella di mettere a disposizione degli studenti una **versione digitalizzata e interattiva degli spartiti** proposti sul testo cartaceo in modo semplice e immediato: gli alunni potranno accedere inquadrando un QRcode o cliccando sul link attraverso l'app dedicata gratuita Muscore.

GLI STRUMENTI PER LO STUDENTE

Una volta ottenuto l'accesso allo spartito digitalizzato, lo **studente** potrà avvalersi di preziosi strumenti digitali che renderanno l'apprendimento più semplice e agevole. Potrà, tra le altre cose:

- regolare la velocità di esecuzione (tempo metronomico);
- selezionare le tracce da ascoltare;
- visualizzare la tastiera;
- imparare giocando con la funzionalità **game** presente sulla modalità web di accesso ai brani.

Gli studenti potranno studiare i brani alla velocità che vogliono con un indicatore digitale che impedisce loro di "perdere il segno" durante l'esecuzione, scegliendo di ascoltare e seguire sul pentagramma solo la propria parte oppure suonare con l'accompagnamento orchestrale.

GLI STRUMENTI PER IL DOCENTE

Il **docente** avrà accesso a tutte le funzionalità previste per gli studenti ma avvalendosi dell'applicazione gratuita Muscore per PC, che ha funzionalità molto più avanzate, potrà:

- **scaricare e modificare lo spartito** variando note, strumenti, ripetizioni e tonalità;
- aggiungere tracce strumentali e/o **estrarre parti staccate** da stampare e consegnare a studenti strumentisti;
- **creare ex novo qualsiasi brano musicale.**